

TOLOCO

TECHNIQUE | CHAPITEAU

Dossier technique

Chapiteau 20m x 30m



Caractéristiques

Dimensions : ovale 30m x 20m
Couleurs : champagne et bordeaux à l'extérieur et bleu foncé (opaque) à l'intérieur
Surface à l'intérieur : 514 m²
Hauteur aux entourages : 4m
Hauteur sous coupole : 7m50
Hauteur totale des mâts : 9m
Capacité : 330 places sur gradins ou jusqu'à 1500 à vide suivant configuration

Site

Terrain plat d'environ 2000m², accessible aux poids lourds
Pente maxi admissible : 3%
Absence d'encombrement aérien : 12m

Nous signaler toute présence de conduite souterraine (eau, gaz, électricité) inférieure à 1m20 de profondeur.

Sol : suivant la nature du sol prévoir la location d'un perforateur + compresseur si besoin.

Prévoir une circulation de sécurité pour les pompiers.

Branchements à prévoir (optionnel)

Compteur forain 380V / 125A ou 63A à moins de 30m suivant configuration
Arrivée d'eau potable à moins de 20m
Évacuation des eaux usées
Sanitaires (WC et douches) à proximité

Équipement supplémentaire sur demande

Un gradin de 6 rangs avec dossier de 330 places
Un chauffage à air pulsé au fioul
Un plancher de 200m²
Une scène de 10m par 6m
Une piste ronde 9,60 m de diamètre
Accrochage pour agrès de cirque aérien
Installation technique lumière et son

Descriptif du montage et démontage

Montage (total) 12 personnes

- J -4 : traçage au sol, plantage des pinces de levage, installation campement
- J -3 : montage du chapiteau, installation du gradin, (8 personnes)
- J -2 : Finitions, mise en place de la piste, accroche des agrès cirque, début installation lumière et son (4 personnes)
- J -1 : finition de l'installation lumière et son, mise en place des espace loges et accueil public, répétition ou balance possible le soir
- J 0 : exploitation

Montage (Partiel) minimum 8 personnes

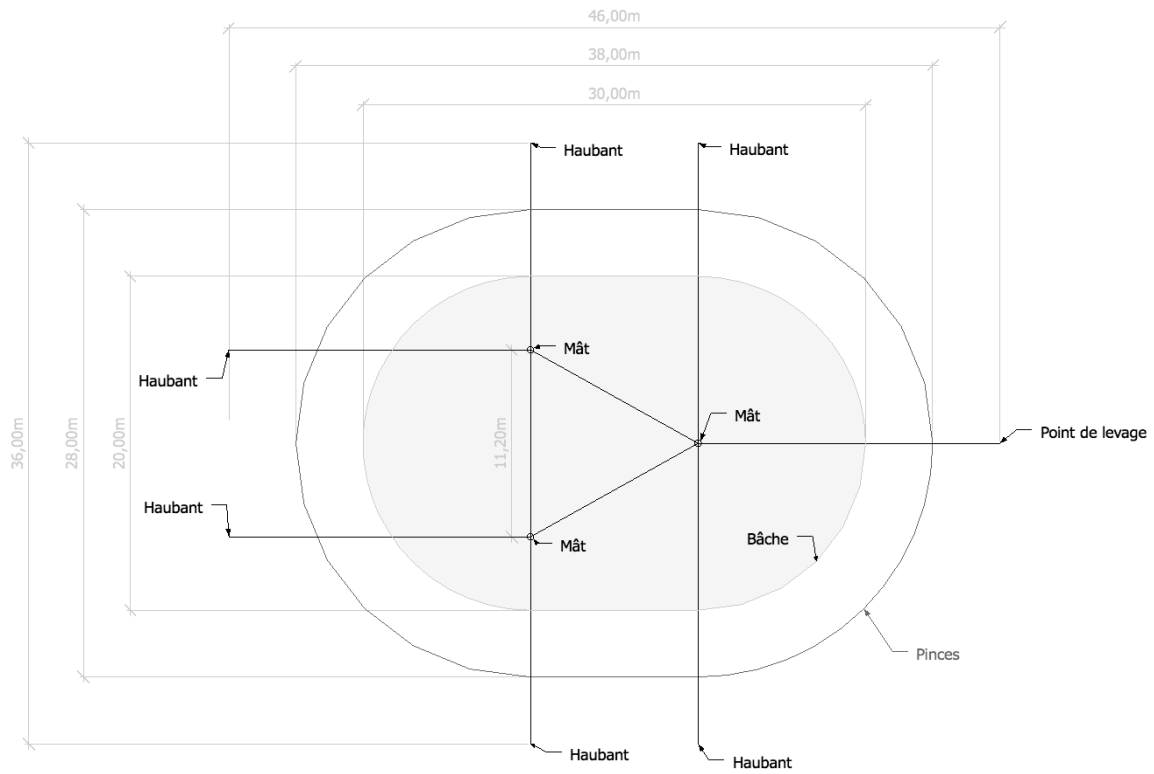
- J-2 :Montage du chapiteau
- J-1 : Montage de la technique
- J 0 : exploitation

démontage minimum 8 personnes

- J +1 : démontage de la piste, des gradins, des lumière et du son, de la déco,
- J +2 : démontage du chapiteau et du campement.

Plan d'implantation

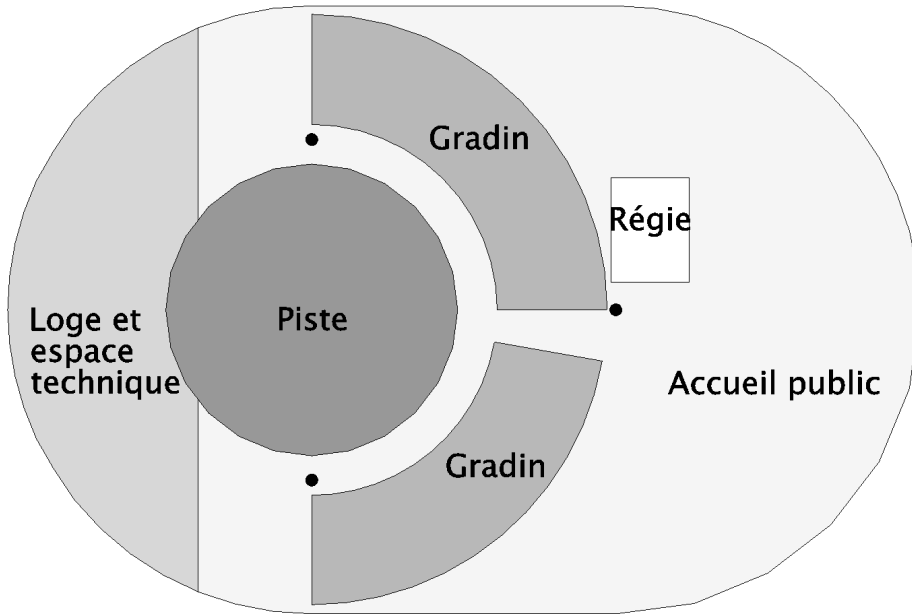
vue de dessus



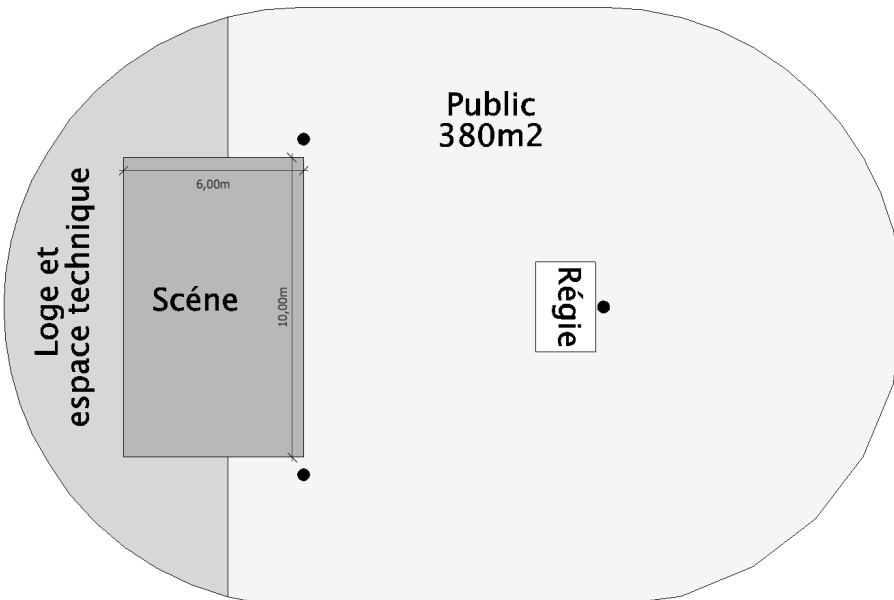
vue de côté



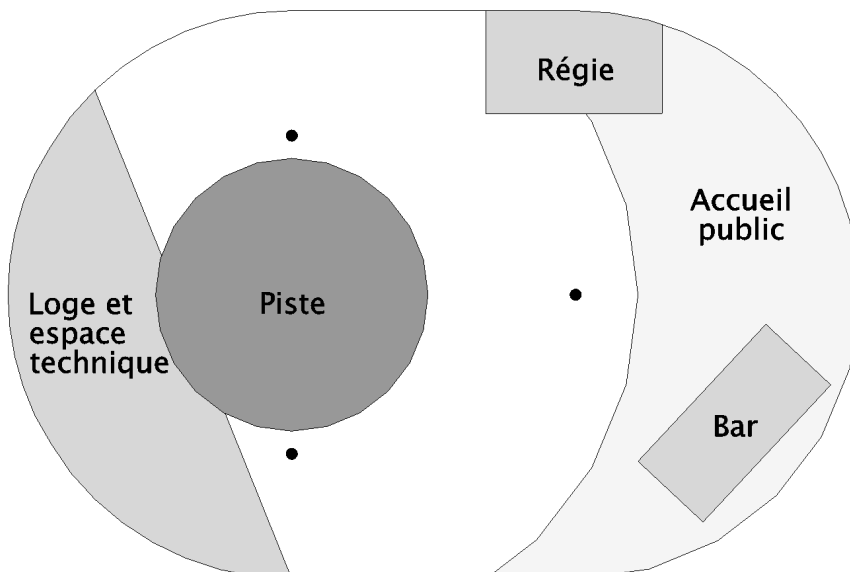
Différentes configurations possible



Spectacle
capacité 330 Pers



Concert
capacité 1000 Pers



Cabaret
capacité 500 Pers